

Enregistrement des incidents

Création et exportation de clips vidéo pour la gestion des preuves

À la suite d'un incident, il est souvent demandé aux opérateurs de fournir toutes les preuves vidéo aux parties prenantes internes et tierces. Généralement, dans le cas d'incidents enregistrés par plusieurs caméras, il était nécessaire d'exporter les fichiers vidéo individuels de chaque dispositif, ce qui rendait la lecture de la vidéo dans le bon ordre des événements plutôt laborieuse.

Désormais, la fonction d'enregistrement des incidents de Security Center permet aux opérateurs d'enregistrer des séquences vidéo provenant de plusieurs caméras et de les exporter sous la forme d'un clip vidéo unique pouvant être facilement partagé et visionné dans le lecteur vidéo léger de Genetec. Tous les incidents enregistrés sont également sauvegardés dans Security Center, ce qui permet aux opérateurs autorisés de les retrouver rapidement à tout moment.

Applications :
Vidéosurveillance

Principaux avantages

Exportez la vidéo de plusieurs caméras sous la forme d'un clip vidéo unique

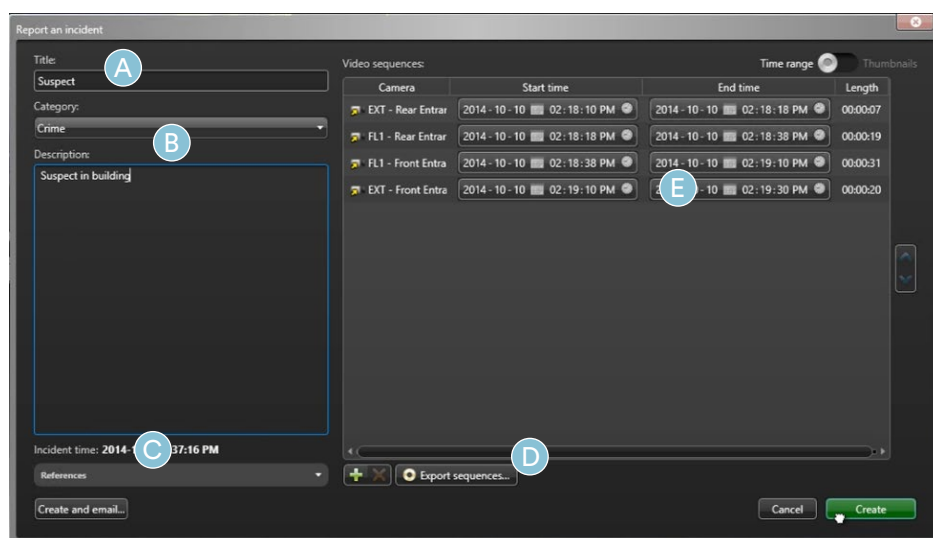
Créez et recherchez des rapports d'incident dans Security Center, comprenant des séquences vidéo, des alarmes et des notes

Un lecteur vidéo léger permet de partager les preuves exportées et aux parties prenantes tierces de les visionner

Créez des séquences vidéo

L'enregistrement des incidents permet aux opérateurs d'enregistrer des séquences vidéo en faisant glisser les caméras souhaitées dans une tuile de surveillance de Security Center. Lorsque la fonction d'enregistrement des incidents est activée, la vidéo en direct et en lecture provenant des caméras placées dans une tuile est alors enregistrée sous forme d'un clip vidéo unique, ce qui permet aux opérateurs de regrouper des incidents complets dans l'ordre dans lequel ils se sont produits.

Les séquences vidéo enregistrées peuvent être sauvegardées sous la forme d'un rapport d'incident pour partager ces informations avec d'autres opérateurs Security Center, et pour conserver des rapports à des fins d'examen ultérieur. Les rapports d'incident peuvent également inclure des notes de l'opérateur, des alarmes et d'autres entités de sécurité afin d'offrir une vue plus détaillée et plus complète des incidents.



Créez et recherchez des rapports d'incident dans Security Center, comprenant les séquences vidéo, les alarmes et les notes associées

- A Catégoriser les incidents
- B Ajouter une description d'incident et des notes
- C Partager les enregistrements des incidents avec d'autres opérateurs
- D Créer une séquence vidéo unique à partir de plusieurs caméras

Exportation de la vidéo et lecteur vidéo Genetec

Le lecteur vidéo Genetec est un lecteur multimédia léger qui permet aux enquêteurs de visionner les clips vidéo qui ont été exportés depuis un système Security Center. Il n'est donc plus nécessaire de disposer d'une application complète pour examiner les incidents. Lorsque la vidéo d'un incident est exportée, les séquences vidéo provenant de plusieurs caméras sont lues dans une même tuile, dans l'ordre dans lequel elles ont été enregistrées par l'opérateur. Le lecteur vidéo offre également une vue multi-tuiles afin de visionner simultanément la vidéo exportée provenant de plusieurs caméras et de permettre aux utilisateurs de lire la vidéo enregistrée de manière synchronisée.

Principales fonctionnalités du lecteur vidéo Genetec

Lecteur vidéo autonome et léger

Séquences vidéo provenant de plusieurs caméras

Zoom numérique sur les scènes du lecteur vidéo

Prise en charge de la lecture synchronisée

Authentification par tatouage numérique de la vidéo

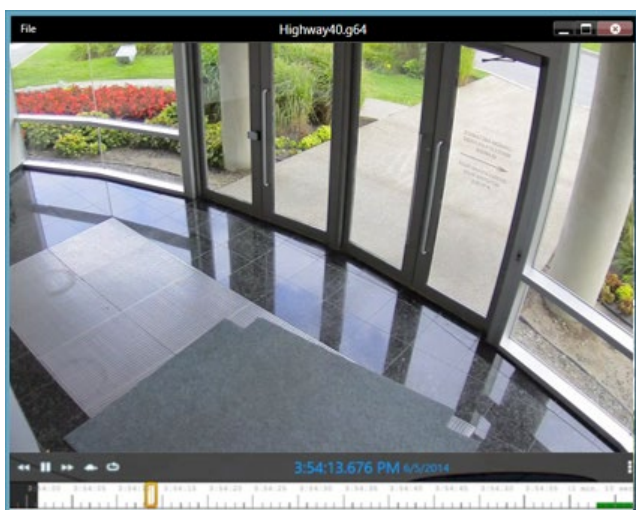
Chronologie et contrôle vidéo complets dans le lecteur

Affichage de la vidéo dans plusieurs tuiles

Prise en charge de l'affichage panoramique et de la remise en forme de la vidéo des caméras à 360°

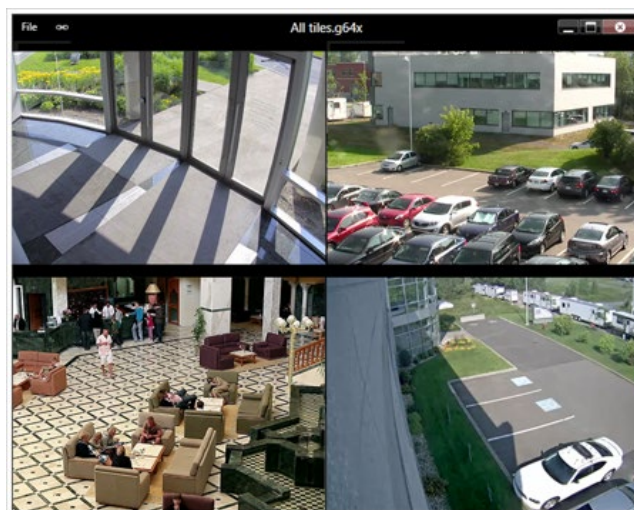
Lecture de l'audio et de la vidéo enregistrés

Création d'instantanés



Exportation de séquences vidéo

Exportation d'une ou de plusieurs caméras dans une séquence vidéo pour envoyer les incidents à d'autres enquêteurs.



Exportation multi-tuiles

Exportation de plusieurs fichiers en parallèle pour plus de rapidité et création d'une vue multi-tuiles.

Compatibilité

- La fonction d'enregistrement des incidents nécessite Security Center 5.3 ou versions supérieures
- Les séquences vidéo et les rapports d'incident peuvent être créés à l'aide de la vidéo provenant de caméras fédérées dans un système

Genetec Inc.
genetec.com/emplacements
info@genetec.com
[@genetec](https://www.genetec.com)

© Genetec Inc., 2017. Genetec, Omnicast, Synergis et le logo Genetec sont des marques commerciales de Genetec Inc., qui peuvent être déposées ou en attente de dépôt dans plusieurs juridictions. Les autres marques commerciales citées dans ce document appartiennent à leurs fabricants ou éditeurs respectifs.